

読書感想文作成プリント 高学年用

学年 年 名前

待ちに待った夏休みですね。

いつもよりゆつくりと時間が取れるので、読書を通して自分の文章と向き合う時間を取りましょう。

読書感想文を書くには、ただ本を読むだけではダメです。ただあらすじを書くだけでも、ダメです。

感想文という文章を作るために、しっかりと書ける内容を作成していきましょう。

まず、あなたの読んだ本の情報を書きましょう。

・読んだ本の題名 ()

・作者名 ()

・主人公の名前 ()

・主人公の年齢 学年 ()

・どんな性格をしていますか？

()

・その他の登場人物について (あなたの気になった人を書きましょう)

(名前) 性格 ()

(名前) 性格 ()

(名前) 性格 ()

(名前) 性格 ()

(一) 最初に、本を読み終わった時の素直な感想を書きましょう。面白かった、悲しかった、興味が湧いた、驚いた。等でも構いません。短くても良いです。出来るだけ素直に、率直に、あなたが心に思い浮かんだことをそのまま言葉にしてみてください。

(二) では、その感想を抱いたシーンを具体的に教えてください。(具体・抽象化)
そのシーンは

- ・誰が ()
- ・誰と ()
- ・いつ ()
- ・どこで ()
- ・何を ()

・どんなふうに行ったのですか？

・また登場人物がそのように行動した理由・原因(因果関係)も合わせて考えてみましょう。

(三) 「感想を抱いた」「興味を抱いた」ということは、本を読んだあなた自身にも主人公と似たところ。又は違ったところがあるからです。人は、他人の同じ部分に魅かれたり(共感)、逆に違う部分を嫌ったり(反発) 逆に好きになったりします。(吸引)

あなた自身と主人公を比べてみましょう。(対比)

・あなたと主人公(または注目する人物)は似ていますか?

()

・どんなところが似ていますか? または似ていませんか?

()

・その人物のあなたと似ている、似ていない部分は、尊敬できますか? それとも嫌いな部分ですか? ()

・あなたはその人物のようになりたいですか? なりたくないですか?

()

・それは何故ですか? (因果関係)

・その人物と比べて、自分が欠けている、足りない部分があると思いますか?

()

・それはどんな部分ですか? 出来るだけ具体的に書いてみましょう。

()

(四) では、今度は想像してみましよう。


・主人公（または注目する人物）と同じような体験・似た様な状況にあなたは出会ったことがありますか？

・ はい


・ いいえ

・「はい」と答えた人。その時、あなたはどのような行動をしましたか？

くわしく説明してください。




・「いいえ」と答えた人。もし同じ状況になったら、あなたはその人物と同じ行動が出来ますか？ 出来る、出来ない。また、その理由、原因も考えてみましょう。




(四) 最後に未来に目を向けましょう。

・この本を読んで、あなたが新しく学んだこと。または解っていたけれど、新たに気付かされたことは何ですか？



・それをこれからの生活の中で、どう役立てたいですか？



お疲れさまでした。これで材料作成は終わりです。
次は書く順序を決めましょう。

読書感想文 構成図

・書き出し (一) を参考に、印象的な書きだしを心掛けましょう。直接的な感情表現を使わずに、どう書けば「楽しい」「悲しい」「驚いた」等の感情が読んだ人に伝わるか。考えてみましょう。

・内容説明 (二) を参考に、あらすじを交えながら最も心に残ったシーンを、人に説明するよう、丁寧に書きましよう。

・自分との比較 (三)、(四) を参考に、自分の事を書きましよう。自分が出来ないこと、苦手な事、欠点など、勇気を出して書いてみましょう。

・まとめ (五) を参考にして、今後、自分がどうしていきたいのか。何かを直したい、気を付けていきたい事でも構いません。何を学んだか、でも良いです。これからのあなたを書いて下さい。
